

Министерство науки и высшего образования РФ Ульяновский государственный университет	Форма	
Ф-Рабочая программа дисциплины		

УТВЕРЖДЕНО
 решением Ученого совета факультета математики,
 информационных и авиационных технологий
 от « 16 » июня 2020 г., протокол № 5/20
 Председатель /М.А.Волков
 (подпись, расшифровка подписи)
 « 16 » июня 2020 г.



РАБОЧАЯ ПРОГРАММА ДИСЦИПЛИНЫ

Дисциплина	<i>Компьютерная графика</i>
Факультет	математики, информационных и авиационных технологий
Кафедра	математического моделирования технических систем
Курс	4

Направление (специальность) 09.03.03 Прикладная информатика
код направления (специальности), полное наименование

Направленность (профиль/специализация) Информационная сфера
полное наименование

Форма обучения очная
очная, заочная, очно-заочная (указать только те, которые реализуются)

Дата введения в учебный процесс УлГУ: « 01 » сентября 2020 г.



Программа актуализирована на заседании кафедры: протокол № _____ от _____ 20____ г.

Программа актуализирована на заседании кафедры: протокол № _____ от _____ 20____ г.

Программа актуализирована на заседании кафедры: протокол № _____ от _____ 20____ г.

Сведения о разработчиках:

ФИО	Кафедра	Должность, ученая степень, звание
Кондратьева А.С.	ММТС	Старший преподаватель

СОГЛАСОВАНО	СОГЛАСОВАНО
Заведующий кафедрой, реализующей дисциплину	Заведующий выпускающей кафедрой Информационных технологий
Математического моделирования технических систем	
 Подпись / И.А. Санников/ расшифровка подписи	 Подпись / М.А. Волков / ФИО
« 16 » 06 2020 г.	« 16 » 06 2020 г.

Министерство науки и высшего образования РФ Ульяновский государственный университет	Форма	
Ф-Рабочая программа дисциплины		

1. ЦЕЛИ И ЗАДАЧИ ОСВОЕНИЯ ДИСЦИПЛИНЫ:

Цели освоения дисциплины: Получение теоретических знаний и практических умений и навыков в области моделирования объектов компьютерной графики.

Задачи освоения дисциплины:

- 1) Изучение математического аппарата моделирования объектов компьютерной графики
- 2) Изучение основ визуализации объектов компьютерной графики

2. МЕСТО ДИСЦИПЛИНЫ В СТРУКТУРЕ ОПОП:

Данная дисциплина является обязательной дисциплиной вариативной части блока 1 «Дисциплины (модули)» Основной Профессиональной Образовательной Программы по направлению «09.03.03 Прикладная информатика» по профилю «Информационная сфера».

Данная дисциплина базируется на входных знаниях, умениях, навыках и компетенциях студента, полученных им при изучении предшествующих учебных дисциплин, указанных в Приложении к данной рабочей программе (в фондах оценочных средств – далее ФОС, пункт 1).

Результаты освоения дисциплины будут необходимы для дальнейшего процесса обучения в рамках поэтапного формирования компетенций при изучении последующих дисциплин (указаны в ФОС, пункт 1).

3. ПЕРЕЧЕНЬ ПЛАНИРУЕМЫХ РЕЗУЛЬТАТОВ ОБУЧЕНИЯ ПО ДИСЦИПЛИНЕ (МОДУЛЮ), СООТНЕСЕННЫХ С ПЛАНИРУЕМЫМИ РЕЗУЛЬТАТАМИ ОСВОЕНИЯ ОСНОВНОЙ ПРОФЕССИОНАЛЬНОЙ ОБРАЗОВАТЕЛЬНОЙ ПРОГРАММЫ

Перечень формируемых компетенций в процессе освоения материала по дисциплине (модулю) с указанием кода и наименования компетенций, соотнесенных с установленными разработчиком РПД индикаторами достижения каждой компетенции отдельно в соответствии с ФГОС ВПО, ФГОС ВО.

Код и наименование реализуемой компетенции		Перечень планируемых результатов обучения по дисциплине (модулю), соотнесенных с индикаторами достижения компетенций
ОПК-2	способность использовать современные информационные технологии и программные средства, в том числе отечественного производства, при решении задач профессиональной деятельности	Знать Методы и средства геометрического моделирования технических объектов Уметь Применять математические методы и вычислительную технику для решения практических задач Владеть Навыками работы на компьютерной технике с графическими пакетами

Министерство науки и высшего образования РФ Ульяновский государственный университет	Форма	
Ф-Рабочая программа дисциплины		

ПК-7	способность настраивать, эксплуатировать и сопровождать информационные системы и сервисы	Знать Математические основы и принципы программной реализации объектов компьютерной графики Уметь выполнять поиск и анализ требуемых математические методов для решения практических задач в области компьютерной графики Владеть навыками проектирования программных алгоритмом компьютерной графики и их реализации с помощью современных средств программирования
------	--	--

4. ОБЩАЯ ТРУДОЕМКОСТЬ ДИСЦИПЛИНЫ

4.1. Объем дисциплины в зачетных единицах (всего) 2 ЗЕТ

4.2. Объем дисциплины по видам учебной работы (в часах)

По каждой форме обучения: очная/заочная/очно-заочная заполняется отдельная таблица.

Вид учебной работы	Количество часов (форма обучения очная)			
	Всего по плану	В т.ч. по семестрам		
		8		
1	2	3	4	5
Контактная работа обучающихся с преподавателем в соответствии с УП	40	40		
Аудиторные занятия:	40	40		
лекции	20	20		
Семинары и практические занятия	-	-		
лабораторные работы, практикумы	20	20		
Самостоятельная работа	32	32		
Форма текущего контроля знаний и контроля самостоятельной работы: тестирование, контр.	Проверка выполнения лабораторных работ, контрольной	Проверка выполнения лабораторных работ, контрольной		

Министерство науки и высшего образования РФ Ульяновский государственный университет	Форма	
Ф-Рабочая программа дисциплины		

работа, коллоквиум, реферат и др.(не менее 2 видов)				
Курсовая работа	-	-		
Виды промежуточной аттестации (экзамен, зачет)	зачёт	зачёт		
Всего часов по дисциплине	72	72		

4.3. Содержание дисциплины (модуля.) Распределение часов по темам и видам учебной работы:

По каждой форме обучения: очная/заочная/очно-заочная заполняется отдельная таблица.

Форма обучения очная

Название разделов и тем	Всего	Виды учебных занятий					Форма текущего контроля знаний
		Аудиторные занятия			Занятия в интерактивной форме	Самостоятельная работа	
		Лекции	Практические занятия, семинары	Лабораторные работы, практикумы			
1	2	3	4	5	6	7	
Тема 1 Концепции геометрического моделирования.	6	2				4	Опрос
Тема 2. Геометрические преобразования	14	4		4	4	6	Проверка лабораторных работ
Тема 3. Математическое представление кривых с помощью параметрических уравнений.	6	2				4	Опрос
Тема 4. Построение кривых третьего порядка.	16	4		6	2	6	Проверка лабораторных работ

Министерство науки и высшего образования РФ Ульяновский государственный университет	Форма	
Ф-Рабочая программа дисциплины		

Тема 5. Построение поверхностей.	16	4		6	2	6	Проверка лаборатор ных работ
Тема 6. Пути создания реалистичных изображений.	14	4		4	2	6	Проверка лаборатор ных работ
Итого	72	20	0	20	10	32	Зачёт

5. СОДЕРЖАНИЕ ДИСЦИЛИНЫ (МОДУЛЯ)

Тема 1 Концепции геометрического моделирования.

Математическое моделирование форм реальных объектов. Трёхмерное математическое моделирование. Форма реальных объектов. Основные понятия.

Виды моделей. Каркасное и полигональные модели. Основные принципы построения. Поверхностное моделирование. Основные принципы. Твёрдотельные модели. Принципы построения.

Тема 2. Геометрические преобразования.

Аффинные преобразования. Перенос, масштабирование, сдвиг, вращение. Кинематический метод построения объектов.

Проективные преобразования. Ортогональные, аксонометрические, косоугольные, центральные проекции.

Поворот в трёхмерном пространстве. Углы Эйлера. Кватернионы.

Тема 3. Математическое представление кривых с помощью параметрических уравнений. Аппроксимация, интерполирование и воспроизведение кривых. Определения и основные понятия. Построения интерполяционных кривых с помощью многочленов. Достоинства и недостатки. Кусочно-полиномиальные методы построения кривых. Основные принципы.

Тема 4. Построение кривых третьего порядка. Представление кривых в форме Эрмита. Представление уравнений параметрических кривых как разложения функции постепенным многочленам. Представление кривых по Безье. Представление кривых в форме В-сплайнов. Основные принципы. Обеспечение гладкости сопряжения кусков при построении кривых методом В-сплайнов (на примере сплайнов третьей степени).

Тема 5. Построение поверхностей. Линейчатые поверхности. Поверхности Кунса, принципы получения. Уравнения поверхности в форме Безье. Поверхности Фергюссона. Конструирование поверхностей с помощью В-сплайнов. Соединение кусков поверхности Фергюссона. Соединение кусков поверхности Безье. Соединение кусков поверхности В-сплайнов. Обрезанные поверхности. Поверхности, ограниченные параметрическими кривыми.

Тема 6. Пути создания реалистичных изображений.

Министерство науки и высшего образования РФ Ульяновский государственный университет	Форма	
Ф-Рабочая программа дисциплины		

Алгоритмы удаления скрытых линий и поверхностей. Упрощение сравнений по глубине. Исключение сравнений по глубине. Оболочки. Алгоритм сортировки по глубине. Алгоритм Z-буфера. Алгоритм построчного сканирования. Алгоритм разбиения области.

Методы закраски. Понятие сцены. Диффузное отражение и рассеянный свет. Зеркальное отражение. Закраска полигональной сетки. Тени. Цветовые модели для растровой графики.

6. ТЕМЫ ПРАКТИЧЕСКИХ И СЕМИНАРСКИХ ЗАНЯТИЙ

Учебным планом не предусмотрены.

7. ЛАБОРАТОРНЫЕ РАБОТЫ, ПРАКТИКУМЫ

Лабораторные работы по теме «Геометрические преобразования»

1. Построение заданного комбинированного преобразования в двумерном пространстве.

Лабораторная работа выполняется вручную на листе бумаги или с применением программы Maple на основании методических рекомендаций по выполнению лабораторных работ.

Лабораторные работы по теме «Построение кривых третьего порядка»

1. Построение кривой заданной формы в форме Эрмита.

Лабораторная работа выполняется с применением программы Maple на основании методических рекомендаций по выполнению лабораторных работ.

2. Построение кривой заданной формы в форме Безье.

Лабораторная работа выполняется с применением программы Maple на основании методических рекомендаций по выполнению лабораторных работ.

3. Построение кривой заданной формы в форме периодического B-сплайна.

Лабораторная работа выполняется с применением программы Maple на основании методических рекомендаций по выполнению лабораторных работ.

Лабораторные работы по теме «Построение поверхностей»

1. Построение поверхности Кунса заданной формы.

Лабораторная работа выполняется с применением программы Maple на основании методических рекомендаций по выполнению лабораторных работ.

2. Построение кривой поверхности вращения заданной формы.

Лабораторная работа выполняется с применением программы Maple на основании методических рекомендаций по выполнению лабораторных работ.

Лабораторные работы по теме «Пути создания реалистичных изображений»

1. Построение трехмерного объекта простой формы, наложение текстуры, удаление невидимых граней, вращение вокруг одной из осей.

Лабораторная работа выполняется в среде Visual Studio на основании

Министерство науки и высшего образования РФ Ульяновский государственный университет	Форма	
Ф-Рабочая программа дисциплины		


методических рекомендаций по выполнению лабораторных работ.

8. ТЕМАТИКА КУРСОВЫХ, КОНТРОЛЬНЫХ РАБОТ, РЕФЕРАТОВ

Данный вид работы не предусмотрен УП.

9. ПЕРЕЧЕНЬ ВОПРОСОВ К ЭКЗАМЕНУ (ЗАЧЕТУ)

1. Перенос, масштабирование, сдвиг, вращение в 2D.
2. Перенос, масштабирование, сдвиг, вращение в 3D.
3. Кинематический метод построения объектов.
4. Ортогональные, аксонометрические, косоугольные, центральные проекции.
5. Поворот в трехмерном пространстве. Углы Эйлера.
6. Поворот в трехмерном пространстве. Кватернионы.
7. Аппроксимация, интерполирование и воспроизведение кривых.
8. Представление кривых в форме Эрмита.
9. Представление кривых по Безье.
10. Представление кривых в форме B-сплайнов.
11. Обеспечение гладкости сопряжения кусков при построении кривых методом B-сплайнов (на примере сплайнов третьей степени).
12. Линейчатые поверхности.
13. Поверхности Кунса, принципы получения.
14. Уравнения поверхности в форме Безье.
15. Поверхности Фергюссона.
16. Конструирование поверхностей с помощью B-сплайнов.
17. Соединение кусков поверхности Фергюссона.
18. Соединение кусков поверхности Безье.
19. Соединение кусков поверхности B-сплайнов.
20. Поверхности, ограниченные параметрическими кривыми.
21. Упрощение сравнений по глубине.
22. Исключение сравнений по глубине.
23. Оболочки.
24. Алгоритм сортировки по глубине.
25. Алгоритм Z-буфера.
26. Алгоритм построчного сканирования.
27. Алгоритм разбиения области.
28. Понятие сцены.
29. Диффузное отражение и рассеянный свет.
30. Зеркальное отражение.
31. Закраска полигональной сетки.
32. Тени.
33. Цветовые модели для растровой графики.

Министерство науки и высшего образования РФ Ульяновский государственный университет	Форма	
Ф-Рабочая программа дисциплины		

10. САМОСТОЯТЕЛЬНАЯ РАБОТА ОБУЧАЮЩИХСЯ

Содержание, требования, условия и порядок организации самостоятельной работы обучающихся с учетом формы обучения определяются в соответствии с «Положением об организации самостоятельной работы обучающихся», утвержденным Ученым советом УлГУ (протокол №8/268 от 26.03.2019г.).

По каждой форме обучения: очная/заочная/очно-заочная заполняется отдельная таблица.

Форма обучения очная

Название разделов и тем	Вид самостоятельной работы (проработка учебного материала, решение задач, реферат, доклад, контрольная работа, подготовка к сдаче зачета, экзамена и др.)	Объем в часах	Форма контроля (проверка решения задач, реферата и др.)
Тема 1 Концепции геометрического моделирования.	<i>проработка учебного материала</i>	4	Опрос
Тема 2. Геометрические преобразования.	<i>проработка учебного материала, выполнение самостоятельного задания по вычислению заданного комбинированного преобразования в двумерном пространстве</i>	6	Проверка выполнения расчёта
Тема 3. Математическое представление кривых с помощью параметрических уравнений.	<i>проработка учебного материала</i>	4	Опрос
Тема 4. Построение кривых третьего порядка.	<i>проработка учебного материала, выполнение лабораторной работы</i>	6	Проверка выполнения лабораторных работ
Тема 5. Построение поверхностей.	<i>проработка учебного материала, выполнение лабораторной работы</i>	6	Проверка выполнения лабораторных работ
Тема 6. Пути создания реалистичных изображений.	<i>проработка учебного материала, выполнение лабораторной работы</i>	6	Проверка выполнения лабораторных работ

Министерство науки и высшего образования РФ Ульяновский государственный университет	Форма	
Ф-Рабочая программа дисциплины		

10. УЧЕБНО-МЕТОДИЧЕСКОЕ И ИНФОРМАЦИОННОЕ ОБЕСПЕЧЕНИЕ ДИСЦИПЛИНЫ

а) Список рекомендуемой литературы

основная

1. Никулин Е. А. Компьютерная геометрия и алгоритмы машинной графики / Е. А. Никулин. - Санкт-Петербург : БХВ-Петербург, 2003. - 560 с.

2. Порев В. Н. Компьютерная графика : учеб. пособие / В. Н. Порев. - Санкт-Петербург : БХВ-Петербург, 2002. - 432 с.

3. Перемитина, Т. О. Компьютерная графика : учебное пособие / Т. О. Перемитина. — Томск : Томский государственный университет систем управления и радиоэлектроники, Эль Контент, 2012. — 144 с. — ISBN 978-5-4332-0077-7. — Текст : электронный // Электронно-библиотечная система IPR BOOKS : [сайт]. — URL: <http://www.iprbookshop.ru/13940.html>

дополнительная

1. Математические основы компьютерного моделирования геометрических объектов : учеб. пособие / Полянский Юрий Вячеславович, Л. В. Кузнецова, А. В. Николаев; УлГУ. - Ульяновск, 1998. – URL: <http://lib.ulsu.ru/MegaPro/Download/MObject/1023/polyanskov.pdf>

2. Боресков, А. В. Компьютерная графика : учебник и практикум для прикладного бакалавриата / А. В. Боресков, Е. В. Шикин. — Москва : Издательство Юрайт, 2019. — 219 с. — (Бакалавр. Прикладной курс). — ISBN 978-5-9916-5468-5. — Текст : электронный // ЭБС Юрайт [сайт]. — URL: <https://www.biblio-online.ru/bcode/433144>

3. Кондратьева А. С. Методические рекомендации для самостоятельной работы студентов по дисциплинам «Компьютерная графика» и «Компьютерная геометрия и графика» для направлений бакалавриата факультета математики, информационных и авиационных технологий всех форм обучения / А. С. Кондратьева; УлГУ, ФМИиАТ. - Ульяновск : УлГУ, 2019. - Загл. с экрана; Неопубликованный ресурс. - Электрон. текстовые дан. (1 файл : 226 КБ). - Текст : электронный. <http://lib.ulsu.ru/ProtectedView/Book/ViewBook/6471>

Согласовано:

И.А. Биб-ро ИБ УлГУ
должность сотрудника научной библиотеки

Полина И.Ю
ФИО

ИИИ
подпись

/
дата

в) Профессиональные базы данных, информационно-справочные системы

1. Электронно-библиотечные системы:

1.1. **IPRbooks** [Электронный ресурс]: электронно-библиотечная система / группа компаний Ай Пи Эр Медиа . - Электрон. дан. - Саратов , [2019]. - Режим доступа: <http://www.iprbookshop.ru>.

1.2. **ЮРАЙТ** [Электронный ресурс]: электронно-библиотечная система / ООО Электронное издательство ЮРАЙТ. - Электрон. дан. – Москва , [2019]. - Режим доступа: <https://www.biblio-online.ru>.

1.3. **Консультант студента** [Электронный ресурс]: электронно-библиотечная система / ООО Политехресурс. - Электрон. дан. – Москва, [2019]. - Режим доступа: <http://www.studentlibrary.ru/pages/catalogue.html>.

Министерство науки и высшего образования РФ Ульяновский государственный университет	Форма	
Ф-Рабочая программа дисциплины		

1.4. **Лань** [Электронный ресурс]: электронно-библиотечная система / ООО ЭБС Лань. - Электрон. дан. – С.-Петербург, [2019]. - Режим доступа: <https://e.lanbook.com>.

1.5. **Znanium.com** [Электронный ресурс]: электронно-библиотечная система / ООО Знаниум. - Электрон. дан. – Москва, [2019]. - Режим доступа: <http://znanium.com>.

2. **КонсультантПлюс** [Электронный ресурс]: справочная правовая система. /Компания «Консультант Плюс» - Электрон. дан. - Москва : КонсультантПлюс, [2019].

3. **База данных периодических изданий** [Электронный ресурс] : электронные журналы / ООО ИВИС. - Электрон. дан. - Москва, [2019]. - Режим доступа: <https://dlib.eastview.com/browse/udb/12>.

4. **Национальная электронная библиотека** [Электронный ресурс]: электронная библиотека. - Электрон. дан. – Москва, [2019]. - Режим доступа: <https://нэб.рф>.

5. **Электронная библиотека диссертаций РГБ** [Электронный ресурс]: электронная библиотека / ФГБУ РГБ. - Электрон. дан. – Москва, [2019]. - Режим доступа: <https://dvs.rsl.ru>.

6. Федеральные информационно-образовательные порталы:

6.1. Информационная система [Единое окно доступа к образовательным ресурсам](http://window.edu.ru). Режим доступа: <http://window.edu.ru>

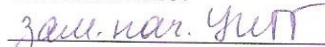
6.2. Федеральный портал [Российское образование](http://www.edu.ru). Режим доступа: <http://www.edu.ru>


7. Образовательные ресурсы УлГУ:


7.1. Электронная библиотека УлГУ. Режим доступа : <http://lib.ulsu.ru/MegaPro/Web>

7.2. Образовательный портал УлГУ. Режим доступа : <http://edu.ulsu.ru>

Согласовано:


должность сотрудника УИТиТ


ФИО


подпись

дата


лабораторных работ и практикумов, для проведения текущего контроля и промежуточной аттестации, курсового проектирования, групповых и индивидуальных консультаций (выбрать необходимое).

Аудитории укомплектованы специализированной мебелью, учебной доской. Аудитории для проведения лекций оборудованы мультимедийным оборудованием для предоставления информации большой аудитории. Помещения для самостоятельной работы оснащены компьютерной техникой с возможностью подключения к сети «Интернет» и обеспечением доступа к электронной информационно-образовательной среде, электронно-библиотечной системе. Перечень оборудования, используемого в учебном процессе, указывается в соответствии со сведениями о материально-техническом обеспечении и оснащённости образовательного процесса, размещёнными на официальном сайте УлГУ в разделе «Сведения об образовательной организации».

12. СПЕЦИАЛЬНЫЕ УСЛОВИЯ ДЛЯ ОБУЧАЮЩИХСЯ С ОГРАНИЧЕННЫМИ ВОЗМОЖНОСТЯМИ ЗДОРОВЬЯ

В случае необходимости, обучающимся из числа лиц с ограниченными возможностями здоровья (по заявлению обучающегося) могут предлагаться одни из следующих вариантов восприятия информации с учетом их индивидуальных психофизических особенностей:

– для лиц с нарушениями зрения: в печатной форме увеличенным шрифтом; в форме электронного документа; в форме аудиофайла (перевод учебных материалов в аудиоформат); в печатной форме на языке Брайля; индивидуальные консультации с

Министерство науки и высшего образования РФ Ульяновский государственный университет	Форма	
Ф-Рабочая программа дисциплины		

привлечением тифлосурдопереводчика; индивидуальные задания и консультации;

– для лиц с нарушениями слуха: в печатной форме; в форме электронного документа; видеоматериалы с субтитрами; индивидуальные консультации с привлечением сурдопереводчика; индивидуальные задания и консультации;

– для лиц с нарушениями опорно-двигательного аппарата: в печатной форме; в форме электронного документа; в форме аудиофайла; индивидуальные задания и консультации.

Разработчик _____ ст.преподаватель _____ Кондратьева
 А.С. _____

подпись

должность

ФИО